



2021 年毕业生就业质量年度报告

满洲里学院

2021 年 12 月

内蒙古大学满洲里学院概况

满洲里学院是内蒙古大学和满洲里市人民政府合办的二级学院。位于中国最大的陆路口岸、中国优秀旅游城市、中国十大魅力城市、全国文明城市——满洲里。

学院规模 目前满洲里学院在校生人数总计有 2000 余名。学院规划占地面积约 200 万平方米，校园环境优美，交通便利。学院突出国际化办学特色，全校学生全部实行俄语和英语“双外语”教学，与俄罗斯伊尔库茨克国立大学、赤塔国立大学、布里亚特国立大学和东西伯利亚国立文化艺术大学等著名高校签约合作办学，积极开展师资、学术交流，互派留学生。

学科建设 目前设有俄罗斯语言文学系、中国语言文学系、旅游学系、经济学系、法律系、行政管理学系、艺术系和公共课教学部及俄罗斯研究中心，已开设俄罗斯语言文学、汉语言文学、新闻学、旅游管理、国际经济与贸易、金融学、法律、行政管理、环境设计等 9 个专业。学院建有新闻实验室、语音室、金融实验室、计算机校园网络和电子阅览室等现代化教学科研设施。

师资队伍 学院师资力量雄厚，文体设施齐全，具有一支数量充足、结构合理、素质优良、精干高效、锐意创新的教学、科研和管理队伍。现有在职教职工 191 人，其中专任教师 129 人，拥有副高级以上职称的教师 36 人，共聘俄罗斯外教 3 名。

发展目标 未来几年，学院将坚持“高起点，国际化，保质量，有特色”的办学方向，以市场和社会需求为导向，培养适应我国经济社会又好又快发展，促进中俄两国教育文化交流的，具有较强实践能力、创新精神和国际竞争力的复合型人才，努力建设成一所“俄语+专业”办学特色鲜明，教育教学质量较高的高等学府。



目 录

第一部分 毕业生基本情况	4
一、毕业生规模	4
二、毕业生结构	4
（一）专业分布	4
（二）性别分布	4
（三）生源分布	4
第二部分 毕业生就业情况	5
一、毕业去向落实率	5
二、男女生毕业去向落实率	5
三、各专业毕业去向落实率	6
四、低收入家庭毕业生毕业去向落实率与毕业去向分析	6
五、毕业生毕业流向	7
六、毕业生就业行业分析	8
七、毕业生就业地区分析	8
第三部分 毕业生升学情况	9
第四部分 毕业生问卷调查分析	10
一、毕业生就业现状分析	10
（一）毕业生就业满意度分析	10
（二）毕业生就业岗位专业相关度分析	10
（三）毕业生就业稳定度	11
二、毕业生对教育教学的评价	11



（一）毕业生对学校总体满意度.....	11
（二）毕业生对学校就业指导服务的满意度.....	11
（三）毕业生对教学的满意度.....	11
（四）对人才培养的反馈.....	11
三、疫情影响.....	11
第五部分 毕业生就业创业工作举措.....	12



第一部分毕业生基本情况

一、毕业生规模

满洲里学院 2021 届毕业生人数 576 人，均为本科，与 2020 届毕业生人数相比基本持平。

二、毕业生结构

（一）专业分布

2021 届毕业生分布 9 个专业，规模较大的专业是汉语言文学专业，见表 1-1。

表 1-1 学院专业分布

学院名称	专业名称	专业人数（人）	占比（%）
满洲里学院 (576 人)	俄语	78	13.53
	法学	71	12.33
	国际经济与贸易	46	7.99
	汉语言文学	99	17.19
	行政管理	61	10.59
	环境设计	54	9.38
	金融学	71	12.33
	旅游管理	30	5.21
	新闻学	66	11.45

（二）性别分布

由于文科专业较多，毕业生男女比例为 1:2.31，如图 1-1 所示。

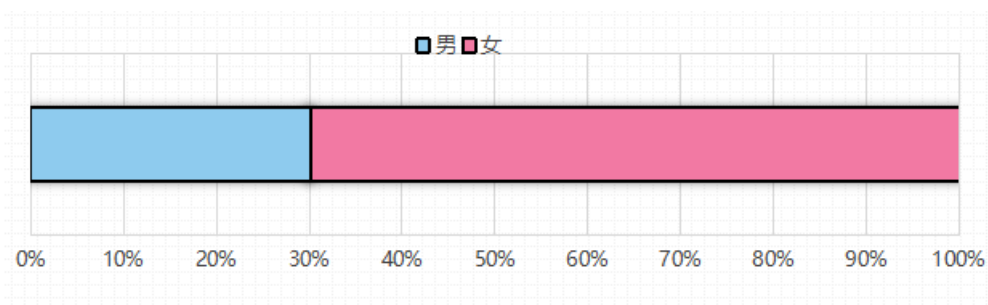


图 1-1 男女比例分配



（三）生源分布

2021 届毕业生全部为自治区内生源，自治区东部区生源 290 人，占毕业生总数 50.35%，自治区中西部区生源 286 人，占毕业生总数 49.65%。

第二部分 毕业生就业情况

一、毕业去向落实率

截至到 2021 年 9 月 1 日，我院 2021 届毕业生总人数为 576 人，就业人数 248 人，初次就业率 43.06%。2021 年毕业去向落实率与 2020 年相比高 10.76%。但离内蒙古自治区和内蒙古大学本部的平均就业落实率还有很大差距。未就业人数中，19.27%的毕业生不就业拟升学，20.83%的毕业生拟参加公招考录，3.82%的毕业生选择暂不就业。

二、男女生毕业去向落实率

2021 届毕业生中，男生的毕业去向落实率为 47.12%，女生的毕业去向落实率为 41.29%，如图 2-2。

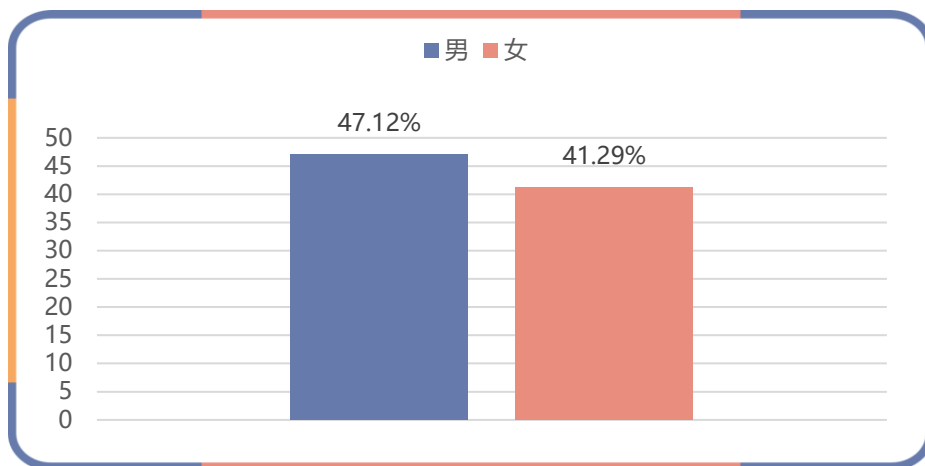


图 2-2 不同性别毕业生的毕业去向落实率



三、各专业毕业去向落实率

2021 届毕业生专业中，国际经济与贸易专业毕业生毕业去向落实率最高，如表 2-1。

表 2-1 各专业毕业去向就业率

专业名称	专业人数（人）	就业人数（人）	毕业去向落实率
俄语	78	26	33.33%
法学	71	13	18.31%
国际经济与贸易	46	38	82.61%
汉语言文学	99	55	55.56%
行政管理	61	26	42.62%
环境设计	54	19	35.19%
金融学	71	31	43.66%
旅游管理	30	16	53.33%
新闻学	66	24	36.36%

四、低收入家庭毕业生毕业去向落实率与毕业去向分布

2021 届低收入家庭毕业生共计 11 人，落实就业 5 人，毕业去向落实率 45.45%，均为签就业协议形式就业，2 人考录银行，3 人考录教师。未就业的 6 人，3 人不就业拟升学，1 人拟参加公招考试，2 人待就业。

五、毕业生毕业流向

2021 届毕业生国内升学 44 人，占比 7.64%；国外升学 2 人，占比 0.35%；国家基层就业项目 25 人，占比 4.34%；地方基层就业项目 27 人，占比 4.69%；应征入伍 3 人，占比 0.52%；协议就业 101 人，占比 17.53%；劳动合同就业 17 人，占比 2.95%；创业 1 人，占比 0.17%；其他录用形式就业 28



人，占比 4.86%，如图 2-1。

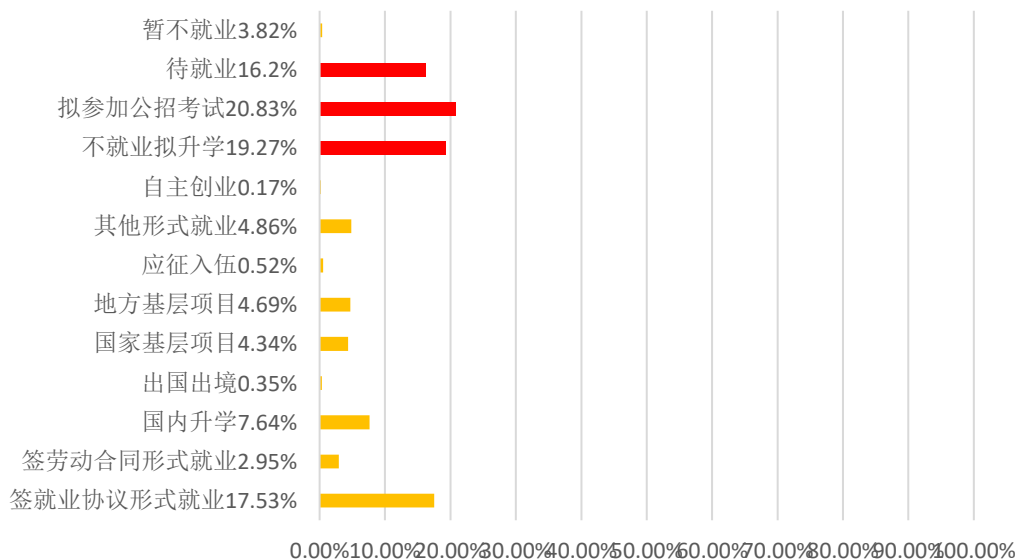


图 2-1 2021 届毕业生毕业流向

六、毕业生就业行业分析

2021 届毕业生主要流向 15 个行业大类，就业行业与毕业生专业相关。毕业生在公共管理、社会保障和社会组织，教育两个行业比重较大，占比 54.95%，如图 2-3。

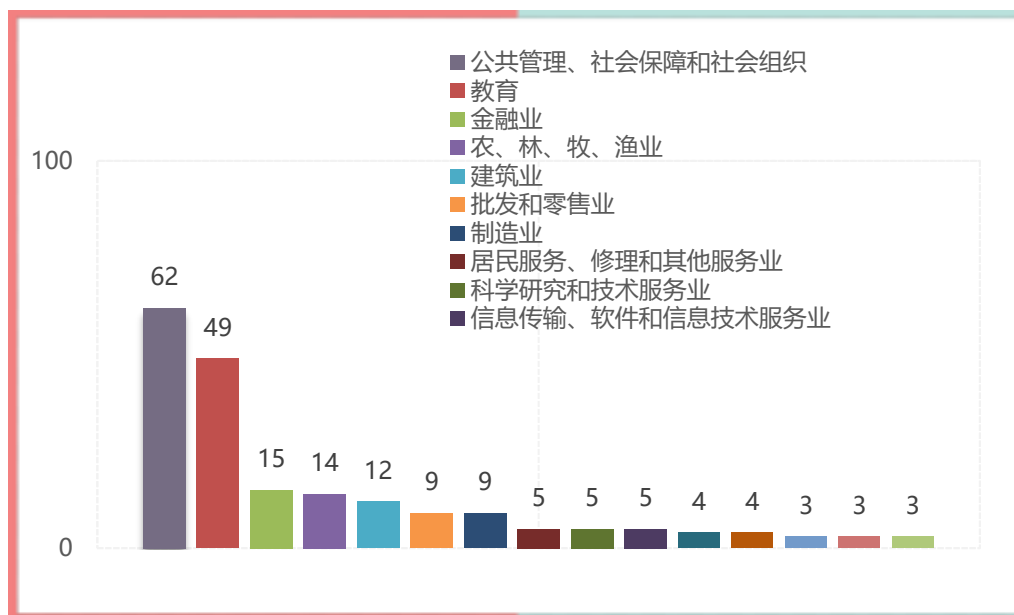


图 2-3 毕业流向行业分析

七、毕业生就业地区分析



截至 2021 年 9 月 1 日，已落实工作单位的毕业生共计 202 人，其中 155 人在区内就业，占比 76.73%，主要集中在呼和浩特市、包头市、赤峰市、通辽市，占自治区内就业人数的 61.29%，区外就业的毕业生 47 人，占比 23.27%，主要集中在北京市、天津市、江西省、河南省。

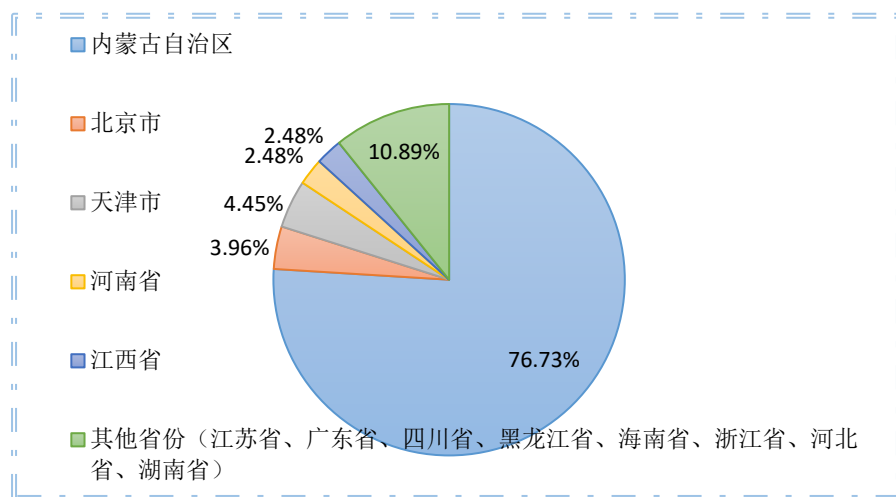


图 2-4 毕业生就业地区分布

第三部分 毕业生升学情况

2021 届毕业生国内外升研共计 46 人，升研率 7.98%，其中国（境）外升研 2 人，占比 0.34%；国内升研 44 人，占比 7.64%。从国内升学的院校类型看，考入一流学科建设高校的毕业生较多，见图 3-1。

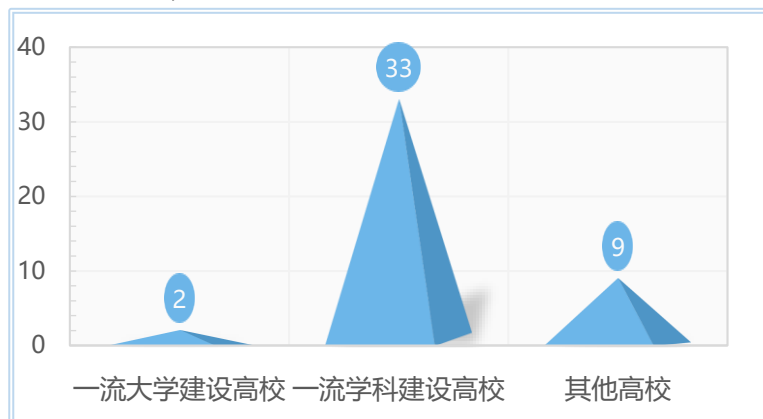


图 3-1 毕业生升学的院校类型



第四部分 毕业生问卷调查分析

2021 届毕业生就业问卷调查数据来源于内蒙古自治区教育厅组织的《内蒙古自治区 2021 届高校毕业生就业状况跟踪调查》。内蒙古大学满洲里学院共收回有效问卷 290 份。

一、毕业生就业现状分析

（一）毕业生就业满意度分析

有 221 名毕业生反馈了对自己的现状（就业、求学或求职）是否满意。就业满意度为 67.42%，如图 4-1。

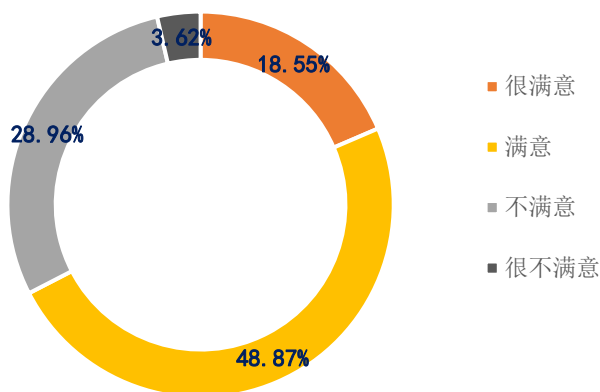


图 4-1 毕业生就业满意度

（二）毕业生就业岗位专业相关度分析

根据就业状况调查数据显示，已落实就业岗位的毕业生，专业相关度为 74.29%。

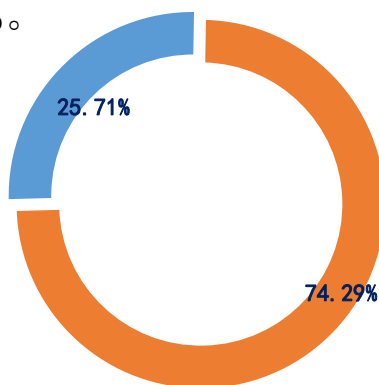


图 4-2 毕业生工作与专业的相关度



（三）毕业生就业稳定度

已落实就业岗位的 210 名毕业生中，有 19 人离职，有 159 人未离职，32 人未作回答。就业稳定度为 75.71%。离职原因主要发展空间不够。

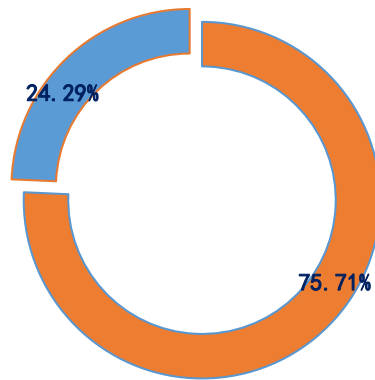


图 4-3 毕业生就业稳定度

二、毕业生对教育教学的评价

（一）毕业生对学校总体满意度

2021 届毕业生对学校总体满意度为 96.12%。

（二）毕业生对学校就业指导服务的满意度

2021 届毕业生对学校就业指导服务的总体满意度为 91.79%。

（三）毕业生对教学的满意度

2021 届毕业生对教学的满意度为 94.90%。

（四）对人才培养的反馈

2021 届毕业生认为在就业中，沟通交流、团队合作、解决问题很重要，有 90% 以上的学生表示母校的学习经历对沟通交流、团队合作、解决问题的影响程度较高。

三、疫情影响



满洲里市作为最大的陆运口岸城市，承受着境外病毒输入的风险。疫情给学院的就业工作带来极大的阻力。我院 43.92% 的 2021 届毕业生认为疫情对求职就业影响较大；8.24% 的 2021 届毕业生认为疫情对国内升学影响较大；5.10% 的 2021 届毕业生认为疫情对出国留学影响较大。2021 届毕业生认为疫情对出国留学影响较大。

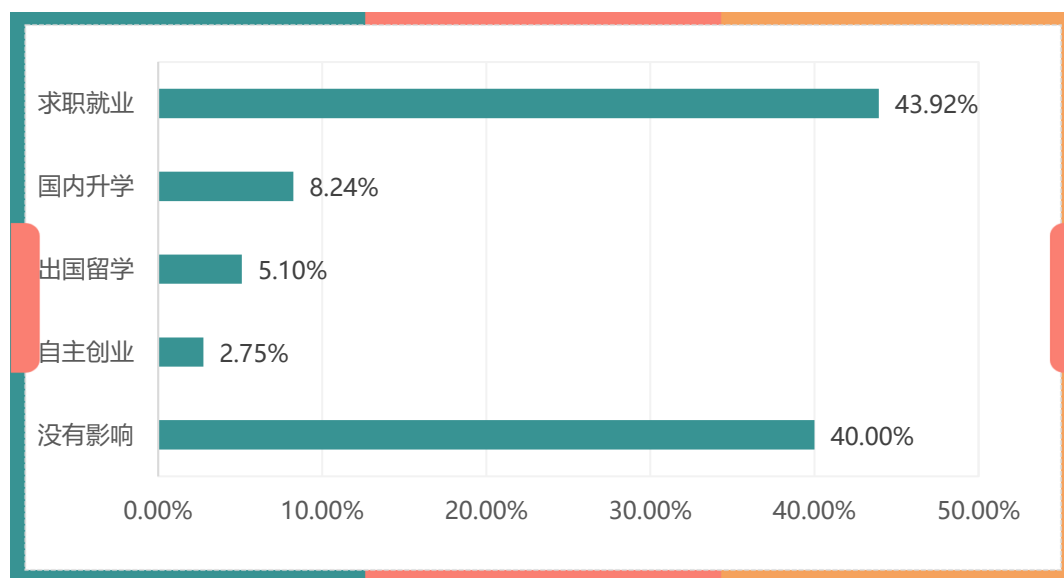


图 4-4 疫情对毕业生就业的影响

第五部分 毕业生就业创业工作举措

一、以课程教育积极引导学生就业

通过开设《大学生职业生涯规划》、《就业指导与职业发展》公共必修课和创业教育选修课提高学生对职业发展的规划意识和能力，帮助毕业生了解国家有关大学生就业政策制度方面的新动向，引导学生树立正确的求职观念，确定求职目标，提升学生制作简历、面试、笔试的求职竞争力。

二、尽心尽力做好帮扶工作

学院成立就业帮扶工作领导小组，搭建“一对一”帮扶



责任制和工作台账制度，落实“一生一策”，形成规范化帮扶体系，时刻关注家庭经济困难和就业困难学生，有针对性地给予具体指导，提供就业信息和就业岗位，按国家规定给予求职补贴，确保低收入家庭毕业生“百分之百帮扶”，有就业意向的“百分之百就业”。高度重视求职创业补贴发放工作，切实为学生利益着想，积极宣传，严格把关。2021 年，我院共有 120 名毕业生享受求职创业补贴。

三、大力开展大学生创新创业教育

1. 2021 年 5 月，与满洲里市人社局、金诚职业教育培训学校联合举办东云启创线上培训班。此次培训为期十天，培训人数 58 人，在线模拟创业过程激发了学生创业热情。

2. 学院一直高度重视创新创业教育，在 7 月份，先后组织三名教师前往呼和浩特市参加创业实训班学习，力争将创新创业融入人才培养全过程。

3. 与学院学工处联合建立了校内直播带货工作室 1 个，为在校生及毕业生（尤其是贫困生）提供了锻炼自我和服务社会的机会，提升学生未来实现充分就业创业的能力。

四、精准开展就业管理工作

1. 2021 年 7-9 月，我院 2021 届毕业生进入就业阶段。一是领导层重视，先后在 3-7 月间多次召开就业工作会议，确定就业工作进展情况，厘清思路，找到本年度就业工作的重点和难点，各系和就业工作部门逐步落实，取得了一定的效果。2021 年我院本科毕业生人数 576，就业率达到 43.06%。

2. 落实毕业生生源审核、就业方案录入管理、报到证发



放，档案管理与转寄等常规性工作。

3. 上报教育厅各类统计数据，更新监测系统，进行就业工作的扫尾，将往届未派遣的毕业生集中了解具体情况进展派遣。

4. 成功举办 2021 年教资校级初赛，我院本专科共五名同学作品进入自治区级复赛。

6. 配合教育局做好 2021 年中小學生教师资格认定工作，我院共有 81 名学生获得中小学教师资格证书。配合教育厅做好 2021 年秋季国考疫情防控前期准备工作。

五、扩展就业渠道进行精准推送

1. 不断优化就业资源。我院 2021 年共有五家企业进校宣讲，其中前 500 强企业 3 家，同时引进宁波企业团队、新疆和田教育局来我院招聘。联合区内部分高校举办了内蒙古自治区 2021 届毕业生“财经类”专场网络招聘会 1 场，通过各平台广泛宣传并动员学生参加了“2021 全国民营企业招聘月活动”“服务外包企业面向 2021 届高校毕业生网上招聘活动”共 2 场，与呼伦贝尔地区四所高校联办线下校园招聘。

2. 通过学院微信公众号、就业创业服务网、系部微信工作群、毕业生就业指导 QQ 群、24365 智慧就业辅导员工作平台、校信通等多种方式，发布就业创业相关政策、工作通知、招聘信息等。目前，2021 届本科就业指导群（2 个）、2022 届本科就业指导群（1 个）均已建立使用。

六、充分就业调研



1. 面向 2022 届毕业生发放了《在校大学生就业问题调查情况表》，了解毕业生就业需求的相关重要信息。

2. 通过调查问卷、电话拜访、实地走访等多种方式完成了对企业的深入调研工作。